


**Planimetria di riferimento**  
 Rilievo criticità urbane scala 1:2.500



Sindaco: Giulio Furlani  
 Progetto PEBA: Arch. Emanuela Volta  
 Collaboratore: Arch. Eliana Alberti  
 Assistenza schedatura: Elisa Bertonecello

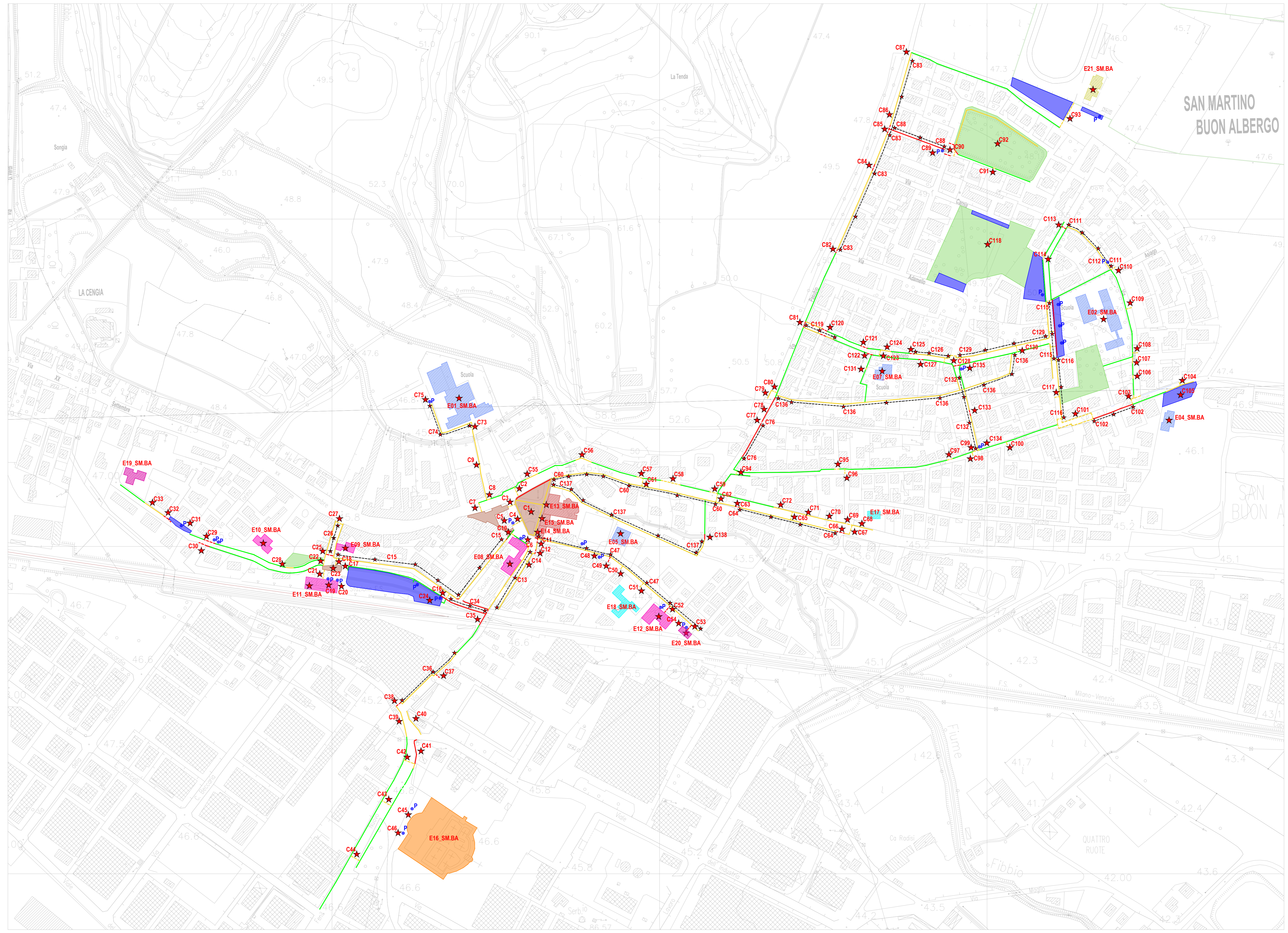
Arch. Emanuela Volta Via Belvedere 4D 37064 Povegliano V.se Verona Tel. 045 6350196 Email: volta.emanuela@gmail.com



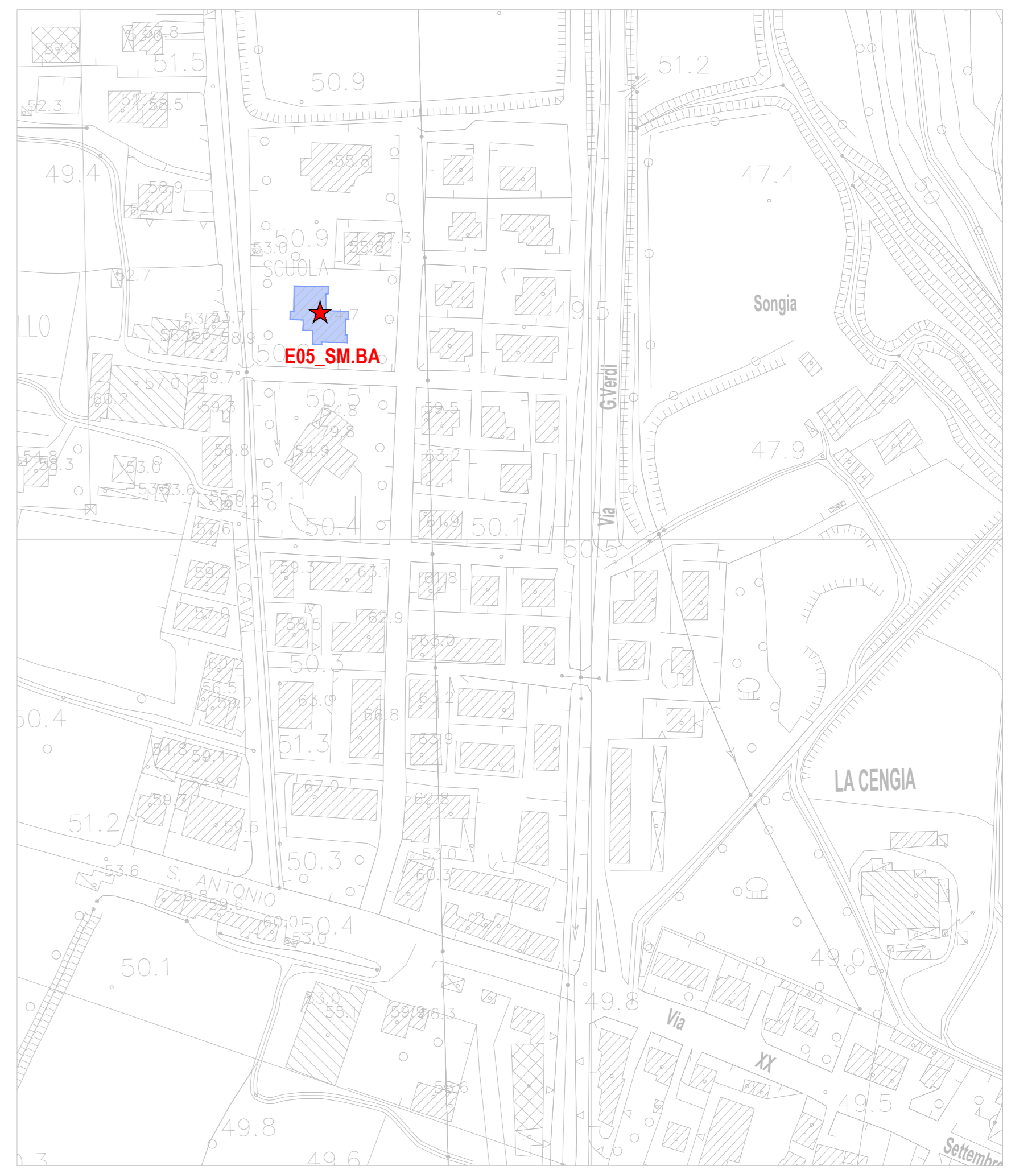
**LEGENDA**

	Atraversamento pedonale accessibile		Edifici scolastici
	Atraversamento pedonale parzialmente accessibile		Servizi al cittadino
	Atraversamento pedonale totalmente non accessibile		Cultura
	Percorso pedonale accessibile		Cimitero
	Percorso pedonale parzialmente accessibile		Sanità
	Percorso pedonale totalmente non accessibile		Sicurezza per il cittadino
	Criticità		Zona per lo sport
	Criticità lineare		Parchi pubblici e area cani
			Parcheggi
			Parcheggi riservati a persone con disabilità

**PLANIMETRIA DELL'ABITATO DI SAN MARTINO BUON ALBERGO**



**PLANIMETRIA DELL'ABITATO DEL QUARTIERE SANT'ANTONIO**



**PLANIMETRIA DELL'ABITATO DEL QUARTIERE CASE NUOVE**

